


Tipy

Voda v záhrade

V horúcich letných dňoch, keď stúpa ortuť teplomeru vysoko, sú v záhrade vítané osviežujúce zákutia s vodou. Nádrže, rybníky a rybníčky, jazierka, potôčiky, malé vodopády, fontány a fontánky, chrliče sú vždy originálne a dodávajú veľa možností na stvárnenie a výsadbu.

Voda v pohybe je oživením rybníčka, jej tichá monotónna melódia upokojuje. Pohyb do zarastenej vodnej plochy prináša kameň s fontánkou alebo vodný chrlič.



Základom pre vodopád je prirodzený svah alebo umelý kopec v záhrade. Stupne vodopádu sa môžu vytvoriť z prírodných kameňov alebo betónu.

Srdcom celého vodopádu je čerpadlo, ktoré zabezpečuje obeh vody v uzavretom systéme.




Najideálnejšie je, ak máme prirodzený zdroj vody z pretekajúceho prírodného potôčika, čo sa však stáva zriedkavo. Vynahradiť nám to však môžu fontány a fontánky , ktoré pracujú s uzavretým obehom vody za pomoci čerpadla.

Inštalovanie fontány je vítaným prostriedkom, ktorý je pre záhradku nielen optickým, ale aj akustickým a mikroklimatickým prínosom.


V klasických záhradách sa fontána často používa ako centrálny prvok neoceniteľná je jej schopnosť vnieť do kompozície výškový rozmer.

Okrem toho, mimoriadne efektne sú osvetlené fontány počas noci.

Malú záhradu spríjemní aj vodný chrlič na kamennom múriku .



Figurálne plastiky často oživujú malú vodnú plochu.



Najväčším potešením pre malých operených návštevníkov náhrady sú vtáacie napájadlá.

